



INFORMACIÓN

PRESUPUESTAL

MUNICIPIO DE CALVILLO
Estado Analítico de Ingresos
Del 1 de Enero al 30 de Septiembre de 2017

Rubro de Ingresos	Estimado (1)	Ampliaciones y Reducciones (2)	Ingreso Modificado (3= 1 + 2)	Devengado (4)	Recaudado (5)	Diferencia (6= 5 - 1)
Impuestos	13446627	0	13446627	12411008	12409144	-1037483
Cuotas y Aportaciones de Seguridad Social	0	0	0	0	0	0
Contribuciones de Mejoras	0	0	0	0	0	0
Derechos	12315414	386280	12701694	10287892	10246295	-2069120
Productos	417959	0	417959	744294	744294	326336
Corriente	417959	0	417959	744294	744294	326336
Capital	0	0	0	0	0	0
Aprovechamientos	1266218	0	1266218	1692637	1683392	417174
Corriente	1266218	0	1266218	1692637	1683392	417174
Capital	0	0	0	0	0	0
Ingresos por Ventas de Bienes y Servicios	0	0	0	0	0	0
Participaciones y Aportaciones	164731000	739971	165470971	241825192	230801206	66070206
Transferencias, Asignaciones, Subsidios y Otras Ayudas	0	0	0	0	0	0
Ingresos Derivados de Financiamientos	12000000	0	12000000	0	0	-12000000
Total	204177218	1126251	205303469	265951023	255884332	51707113

Estado Analítico de Ingresos Por Fuente de Financiamiento	Estimado (1)	Ampliaciones y Reducciones (2)	Ingreso Modificado (3= 1 + 2)	Devengado (4)	Recaudado (5)	Diferencia (6= 5 - 1)
Ingresos del Gobierno	192177218	1126251	193303469	265951023	255884332	63707113
Impuestos	13446627	0	13446627	12411008	12409144	-1037483
Contribuciones de Mejoras	0	0	0	0	0	0
Derechos	12315414	386280	12701694	10287892	10246295	-2069120
Productos	417959	0	417959	744294	744294	326336
Corriente	417959	0	417959	744294	744294	326336
Capital	0	0	0	0	0	0
Aprovechamientos	1266218	0	1266218	1692637	1683392	417174
Corriente	1266218	0	1266218	1692637	1683392	417174
Capital	0	0	0	0	0	0
Participaciones y Aportaciones	164731000	739971	165470971	241825192	230801206	66070206
Transferencias, Asignaciones, Subsidios y Otras Ayudas	0	0	0	0	0	0
Ingresos de Organismos y Empresas	0	0	0	0	0	0
Cuotas y Aportaciones de Seguridad Social	0	0	0	0	0	0
Ingresos por Ventas de Bienes y Servicios	0	0	0	0	0	0
Transferencias, Asignaciones, Subsidios y Otras Ayudas	0	0	0	0	0	0
Ingresos derivados de financiamiento	12000000	0	12000000	0	0	-12000000
Ingresos Derivados de Financiamientos	12000000	0	12000000	0	0	-12000000
Total	204177218	1126251	205303469	265951023	255884332	51707113

* Los ingresos excedentes se presentan para efectos de cumplimiento de la Ley General de Contabilidad Gubernamental y el importe reportado debe ser siempre mayor o igual a cero.

Lic. Adán Valdivia López
PRESIDENTE MUNICIPAL

L.A.E. José Antonio Cárdenas Alonso
SECRETARIO DE FINANZAS Y ADMINISTRACIÓN

Lic. Silvia Vargas Mantoya
PRESIDENTA

MUNICIPIO DE CALVILLO
ESTADO DE AGUASCALIENTES
Estado sobre el ejercicio de los Ingresos por Ente Público/ Rubro/Tipo
Del 01/ene./2017 Al 30/sep./2017

Fecha y 14/nov./2017
hora de Impresión 07:57 p. m.

Usr: 1541
Rep: rptEstadoPresupuestoIngresosRB_TP


	Rubro	Ingreso Estimado	Ampliaciones / (Reducciones)	Ingreso Modificado	Ingresos Devengados	Ingresos Recaudados	Avance de Recaudación (Recaudación / Estimación)	Ingresos Excedentes
0	INGRESOS DERIVADOS DE FINANCIAMIENTOS	\$12,000,000.00	\$0.00	\$12,000,000.00	\$0.00	\$0.00	0.00 %	-\$12,000,000.00
01	Endeudamiento interno	\$12,000,000.00	\$0.00	\$12,000,000.00	\$0.00	\$0.00	0.00 %	-\$12,000,000.00
1	IMPUESTOS	\$13,446,626.65	\$0.00	\$13,446,626.65	\$12,411,007.82	\$12,409,144.14	92.28 %	-\$1,037,482.51
11	Impuestos sobre los ingresos	\$9,209.41	\$0.00	\$9,209.41	\$5,000.00	\$5,000.00	54.29 %	-\$4,209.41
12	Impuestos sobre el patrimonio	\$8,860,863.79	\$0.00	\$8,860,863.79	\$8,307,121.26	\$8,305,804.80	93.73 %	-\$555,058.99
13	Impuestos sobre la producción, el consumo y las transacciones	\$1,626,431.91	\$0.00	\$1,626,431.91	\$1,407,124.84	\$1,407,124.84	86.51 %	-\$219,307.07
17	Accesorios	\$837,238.40	\$0.00	\$837,238.40	\$1,096,503.04	\$1,096,503.04	130.96 %	\$259,264.64
19	Impuestos no comprendidos en las fracciones de la Ley de Ingr	\$2,112,883.14	\$0.00	\$2,112,883.14	\$1,595,258.68	\$1,594,711.46	75.47 %	-\$518,171.68
4	DERECHOS	\$12,315,414.46	\$386,280.00	\$12,701,694.46	\$10,287,891.92	\$10,246,294.90	80.66 %	-\$2,069,119.56
41	Derechos por el uso, goce, aprovechamiento o explotación de t	\$491,471.03	\$386,280.00	\$877,751.03	\$707,046.51	\$707,046.51	80.55 %	\$215,575.48
43	Derechos por prestación de servicios	\$11,260,949.16	\$0.00	\$11,260,949.16	\$9,210,095.91	\$9,168,498.89	81.41 %	-\$2,092,450.27
44	Otros Derechos	\$37,985.59	\$0.00	\$37,985.59	\$40,478.16	\$40,478.16	106.56 %	\$2,492.57
45	Accesorios	\$71,147.23	\$0.00	\$71,147.23	\$74,005.58	\$74,005.58	104.01 %	\$2,858.35
49	Derechos no comprendidos en las fracciones de la Ley de Ingr	\$453,861.45	\$0.00	\$453,861.45	\$256,265.76	\$256,265.76	56.46 %	-\$197,595.69
5	PRODUCTOS	\$417,958.74	\$0.00	\$417,958.74	\$744,294.30	\$744,294.30	178.07 %	\$326,335.56
51	Productos de tipo corriente	\$417,958.74	\$0.00	\$417,958.74	\$744,294.30	\$744,294.30	178.07 %	\$326,335.56
6	APROVECHAMIENTOS	\$1,266,218.36	\$0.00	\$1,266,218.36	\$1,692,637.19	\$1,683,392.24	132.94 %	\$417,173.88
61	Aprovechamientos de tipo corriente	\$1,266,218.36	\$0.00	\$1,266,218.36	\$1,692,637.19	\$1,683,392.24	133.00 %	\$417,173.88
69	Aprovechamientos no comprendidos en las fracciones de la Ley	\$530.00	\$0.00	\$530.00	\$0.00	\$0.00	0.00 %	-\$530.00
8	PARTICIPACIONES Y APORTACIONES	\$164,731,000.00	\$739,971.00	\$165,470,971.00	\$241,825,192.00	\$230,801,206.00	139.48 %	\$66,070,206.00
81	Participaciones	\$99,404,000.00	\$0.00	\$99,404,000.00	\$82,371,937.00	\$82,371,937.00	82.86 %	-\$17,032,063.00
82	Aportaciones	\$65,327,000.00	-\$1,174,029.00	\$64,152,971.00	\$64,152,971.00	\$53,128,985.00	82.81 %	-\$12,198,015.00
83	Convenios	\$0.00	\$1,914,000.00	\$1,914,000.00	\$95,300,284.00	\$95,300,284.00	4,979.11 %	\$95,300,284.00
	Total	\$204,177,218.21	\$1,126,251.00	\$205,303,469.21	\$266,961,023.23	\$255,884,331.58	124.63 %	\$51,707,113.37

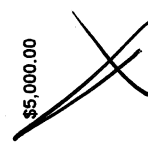
**Estado Analítico de Ingresos por Fuente de
Financiamiento**

	Ingreso Estimado	Ampliaciones / (Reducciones)	Ingreso Modificado	Ingresos Devengados	Ingresos Recaudados	Avance de Recaudación (Recaudación / Estimación)	Ingresos Excedentes
IMPUESTOS SOBRE LOS INGRESOS	\$9,209.41	\$0.00	\$9,209.41	\$5,000.00	\$5,000.00	54.29 %	-\$4,209.41

Tributarios

IMPUESTOS SOBRE LOS INGRESOS





MUNICIPIO DE CALVILLO

ESTADO DE AGUASCALIENTES

Estado sobre el ejercicio de los Ingresos por Ente Público/ Rubro/Tipo

Del 01/ene./2017 Al 30/sep./2017



Usr: 1541
Rep: rptEstadoPresupuestoIngresosRB_TP

Fecha y hora de Impresión | 14/nov./2017 07:57 p. m.

IMPUESTOS SOBRE EL PATRIMONIO		\$8,860,863.79	\$0.00	\$8,860,863.79	\$8,307,121.26	\$8,305,804.80	93.73 %	-\$555,058.99
IMPUESTOS SOBRE LA PRODUCCIÓN, EL CONSUMO Y LAS TR		\$1,626,431.91	\$0.00	\$1,626,431.91	\$1,407,124.84	\$1,407,124.84	86.51 %	-\$219,307.07
IMPUESTOS AL COMERCIO EXTERIOR		\$0.00	\$0.00	\$0.00	\$0.00	\$0.00	0.00 %	\$0.00
IMPUESTOS SOBRE NÓMINAS Y ASIMILABLES		\$0.00	\$0.00	\$0.00	\$0.00	\$0.00	0.00 %	\$0.00
IMPUESTOS ECOLÓGICOS		\$0.00	\$0.00	\$0.00	\$0.00	\$0.00	0.00 %	\$0.00
ACCESORIOS DE IMPUESTOS		\$837,238.40	\$0.00	\$837,238.40	\$1,096,503.04	\$1,096,503.04	130.96 %	\$259,264.64
OTROS IMPUESTOS		\$0.00	\$0.00	\$0.00	\$0.00	\$0.00	0.00 %	\$0.00
IMPUESTOS NO COMPRENDIDOS EN LAS FRACCIONES DE LA LI		\$2,112,883.14	\$0.00	\$2,112,883.14	\$1,595,258.68	\$1,594,711.46	75.47 %	-\$518,171.68
Subtotal Tributarios		\$13,446,626.65	\$0.00	\$13,446,626.65	\$12,411,007.82	\$12,405,144.14	92.28 %	-\$1,037,482.51
No Tributarios								
I DERECHOS		\$12,315,414.46	\$386,280.00	\$12,701,694.46	\$10,287,891.92	\$10,246,294.90	80.66 %	-2,069,119.56
II PRODUCTOS		\$417,958.74	\$0.00	\$417,958.74	\$744,294.30	\$744,294.30	178.07 %	326,335.56
III APROVECHAMIENTOS		\$1,266,218.36	\$0.00	\$1,266,218.36	\$1,692,637.19	\$1,683,392.24	132.94 %	417,173.88
IV CONTRIBUCIONES DE MEJORAS		\$0.00	\$0.00	\$0.00	\$0.00	\$0.00	0.00 %	0.00
Subtotal No Tributarios		\$13,999,591.56	\$386,280.00	\$14,385,871.56	\$12,724,823.41	\$12,673,981.44	88.10 %	-1,325,610.12
Otros								
0 INGRESOS DERIVADOS DE FINANCIAMIENTOS		\$12,000,000.00	\$0.00	\$12,000,000.00	\$0.00	\$0.00	0.00 %	-12,000,000.00
2 CUOTAS Y APORTACIONES DE SEGURIDAD SOCIAL		\$0.00	\$0.00	\$0.00	\$0.00	\$0.00	0.00 %	0.00
7 INGRESOS POR VENTAS DE BIENES		\$0.00	\$0.00	\$0.00	\$0.00	\$0.00	0.00 %	0.00
8 PARTICIPACIONES Y APORTACIONES		\$164,731,000.00	\$739,971.00	\$165,470,971.00	\$241,825,192.00	\$230,801,206.00	139.48 %	66,070,206.00
9 TRANSFERENCIAS, ASIGNACIONES, SUBSIDIOS Y OTRA AYUDA		\$0.00	\$0.00	\$0.00	\$0.00	\$0.00	0.00 %	0.00
Subtotal Otros		\$176,731,000.00	\$739,971.00	\$177,470,971.00	\$241,825,192.00	\$230,801,206.00	130.05 %	54,070,206.00
Total		\$204,177,218.21	\$1,126,251.00	\$205,303,469.21	\$266,961,023.23	\$255,884,331.58	124.63 %	51,707,113.37



Usr: 1541

Rep: rptEstadoPresupuestoIngresosRE_TP

MUNICIPIO DE CALVILLO
ESTADO DE AGUASCALIENTES
Estado sobre el ejercicio de los Ingresos por Ente Público/ Rubro/Tipo
Del 01/ene./2017 Al 30/sep./2017

Fecha y hora de Impresión 14/nov./2017 07:57 p. m.

Lic. Adán Valdivia López
PRESIDENTE MUNICIPAL

Lic. Silvana Vargas Montoya

COMISIÓN de ADMINISTRACIÓN y HACIENDA PÚBLICA

L.A.E. José Antonio Carbajal Alonso
SECRETARIO de FINANZAS y ADMINISTRACIÓN



Usr: 1541
Rep: rptEstadoPresupuestoIngresosRB_TP_CL

MUNICIPIO DE CALVILLO
ESTADO DE AGUASCALIENTES
Estado sobre el ejercicio de los Ingresos por Ente Público/ Rubro / Tipo /Clase
Del 01/ene./2017 Al 30/sep./2017

Fecha y 14/nov./2017
hora de Impresión 07:56 p. m.

Rubros de los Ingresos		Ingreso Estimado	Ampliaciones / (Reducciones)	Ingreso Modificado	Ingresos Devengados	Ingresos Recaudados	Avance de Recaudación (Recaudación/ Estimación)	Ingresos Excedentes
0	INGRESOS DERIVADOS DE FINANCIAMIENTOS							
01	PRÉSTAMOS DE LA DEUDA PÚBLICA INTERNA POR PAGAR A L	\$12,000,000.00	\$0.00	\$12,000,000.00	\$0.00	\$0.00	0.00 %	-\$12,000,000.00
	01-9111 Préstamos de la deuda pública interna por pagar a largo plaz	\$12,000,000.00	\$0.00	\$12,000,000.00	\$0.00	\$0.00	0.00 %	-\$12,000,000.00
1	IMPUESTOS	\$13,446,626.65	\$0.00	\$13,446,626.65	\$12,411,007.82	\$12,409,144.14	92.28 %	-\$1,037,482.51
11	IMPUESTOS SOBRE LOS INGRESOS	\$9,209.41	\$0.00	\$9,209.41	\$5,000.00	\$5,000.00	54.29 %	-\$4,209.41
	11-01 Sobre Diversión y Espectáculos Públicos	\$9,209.41	\$0.00	\$9,209.41	\$5,000.00	\$5,000.00	54.29 %	-\$4,209.41
12	IMPUESTOS SOBRE EL PATRIMONIO	\$8,860,863.79	\$0.00	\$8,860,863.79	\$8,307,121.26	\$8,305,804.80	93.73 %	-\$555,058.99
	12-01 A la Propiedad Raíz	\$8,860,863.79	\$0.00	\$8,860,863.79	\$8,307,121.26	\$8,305,804.80	93.73 %	-\$555,058.99
13	IMPUESTOS SOBRE LA PRODUCCIÓN, EL CONSUMO Y LAS TRA	\$1,626,431.91	\$0.00	\$1,626,431.91	\$1,407,124.84	\$1,407,124.84	86.51 %	-\$219,307.07
	13-01 Sobre Adquisición de Bienes Inmuebles	\$1,626,431.91	\$0.00	\$1,626,431.91	\$1,407,124.84	\$1,407,124.84	86.51 %	-\$219,307.07
17	ACCESORIOS DE IMPUESTOS	\$837,238.40	\$0.00	\$837,238.40	\$1,096,503.04	\$1,096,503.04	130.96 %	\$259,264.64
	17-02 Recargos	\$220,094.36	\$0.00	\$220,094.36	\$385,730.70	\$385,730.70	175.25 %	\$165,636.34
	17-03 Actualización	\$129,478.86	\$0.00	\$129,478.86	\$130,071.81	\$130,071.81	100.45 %	\$592.95
	17-05 Gastos de Cobranza	\$205,921.00	\$0.00	\$205,921.00	\$154,784.72	\$154,784.72	75.16 %	-\$51,136.28
	17-06 Multas	\$281,744.18	\$0.00	\$281,744.18	\$425,915.81	\$425,915.81	151.17 %	\$144,171.63
19	IMPUESTOS NO COMPRENDIDOS EN LAS FRACCIONES DE LA I	\$2,112,883.14	\$0.00	\$2,112,883.14	\$1,595,258.68	\$1,594,711.46	75.47 %	-\$518,171.68
	19-01 Rezagos	\$2,112,883.14	\$0.00	\$2,112,883.14	\$1,595,258.68	\$1,594,711.46	75.47 %	-\$518,171.68
4	DERECHOS	\$12,315,414.46	\$386,280.00	\$12,701,694.46	\$10,287,891.92	\$10,246,294.90	80.66 %	-\$2,069,119.56
41	DERECHOS POR EL USO, GOCE, APROVECHAMIENTO O EXPLC	\$491,471.03	\$386,280.00	\$877,751.03	\$707,046.51	\$707,046.51	80.55 %	\$215,575.48
	41-01 Mercados	\$319,391.97	\$0.00	\$319,391.97	\$209,859.58	\$209,859.58	65.70 %	-\$109,532.39
	41-02 Actividades Comerciales en vía Pública	\$172,079.06	\$386,280.00	\$558,359.06	\$497,186.93	\$497,186.93	89.04 %	\$325,107.87
43	DERECHOS POR PRESTACIÓN DE SERVICIOS	\$11,260,949.16	\$0.00	\$11,260,949.16	\$9,210,095.91	\$9,168,498.89	81.41 %	-\$2,092,450.27
	43-01 Registro de Comercio	\$3,245,341.68	\$0.00	\$3,245,341.68	\$3,100,577.99	\$3,060,836.86	94.31 %	-\$184,504.82
	43-02 Servicios de Seguridad Pública y Vialidad	\$499,474.65	\$0.00	\$499,474.65	\$433,325.29	\$433,207.04	86.73 %	-\$66,267.61
	43-03 Servicios Prestados en Cementerios	\$2,085,519.58	\$0.00	\$2,085,519.58	\$1,431,482.13	\$1,429,744.49	68.55 %	-\$655,775.09
	43-04 Servicios Prestados en Rastros	\$343,584.57	\$0.00	\$343,584.57	\$322,523.42	\$322,523.42	93.87 %	-\$21,061.15
	43-06 Servicios de Certificaciones, Registros, Legalizaciones y Licenc	\$65,946.28	\$0.00	\$65,946.28	\$97,549.32	\$97,549.32	147.92 %	\$31,603.04
	43-07 Asignación de Número Oficial	\$43,424.24	\$0.00	\$43,424.24	\$32,836.63	\$32,836.63	75.61 %	-\$10,587.61
	43-08 Servicios Relativos a Construcciones	\$1,174,940.38	\$0.00	\$1,174,940.38	\$994,735.37	\$994,735.37	84.66 %	-\$180,205.01
	43-09 Instalaciones SubTerreas	\$1,561.61	\$0.00	\$1,561.61	\$53,030.40	\$53,030.40	3,395.87 %	\$51,468.79
	43-10 Subdivisión, fusión, Relotificación, Alineamientos, Compatibilide	\$583,004.95	\$0.00	\$583,004.95	\$456,029.22	\$456,029.22	78.22 %	-\$126,975.73
	43-11 Servicios Relativos a Fraccionamientos	\$252.27	\$0.00	\$252.27	\$628.34	\$628.34	249.07 %	\$376.07



Usr: 1541
Rep: rptEstadoPresupuestoIngresosRB_TP_CL

MUNICIPIO DE CALVILLO
ESTADO DE AGUASCALIENTES
Estado sobre el ejercicio de los Ingresos por Ente Público/ Rubro / Tipo / Clase
Del 01/ene./2017 Al 30/sep./2017

Fecha y hora de Impresión | 14/nov./2017 07:56 p. m.

43-13 Derecho de Expedición de Pasaporte	\$1,249,242.72	\$0.00	\$1,249,242.72	\$776,056.00	\$776,056.00	62.12 %	-\$473,186.72
43-14 Servicio de Alumbrado Público	\$1,772,264.67	\$0.00	\$1,772,264.67	\$1,379,670.13	\$1,379,670.13	77.84 %	-\$392,594.54
43-16 Consultas y Pláticas Pre-Matrimoniales	\$189,290.89	\$0.00	\$189,290.89	\$123,761.64	\$123,761.64	65.38 %	-\$65,529.25
43-17 Formatos de Cuadro de Construcción	\$7,100.67	\$0.00	\$7,100.67	\$7,890.03	\$7,890.03	111.11 %	\$789.36
44 OTROS DERECHOS	\$37,985.59	\$0.00	\$37,985.59	\$40,478.16	\$40,478.16	106.56 %	\$2,492.57
44-01 Servicios Catastrales	\$1,183.80	\$0.00	\$1,183.80	\$15,877.65	\$15,877.65	1,341.24 %	\$14,693.85
44-03 Derechos de Publicidad	\$36,801.79	\$0.00	\$36,801.79	\$24,600.51	\$24,600.51	66.84 %	-\$12,201.28
45 ACCESORIOS DE DERECHOS	\$71,147.23	\$0.00	\$71,147.23	\$74,005.58	\$74,005.58	104.01 %	\$2,858.35
45-02 Recargos	\$54,983.86	\$0.00	\$54,983.86	\$53,925.02	\$53,925.02	98.07 %	-\$1,058.84
45-03 Actualización	\$16,163.37	\$0.00	\$16,163.37	\$20,080.56	\$20,080.56	124.23 %	\$3,917.19
49 CONTRIBUCIONES DE MEJORAS, DERECHOS, PRODUCTOS Y A	\$453,861.45	\$0.00	\$453,861.45	\$256,265.76	\$256,265.76	56.46 %	-\$197,595.69
49-2 Derechos no Comprendidos en las Fracciones de la Ley de Ingre	\$453,861.45	\$0.00	\$453,861.45	\$256,265.76	\$256,265.76	56.46 %	-\$197,595.69
5 PRODUCTOS	\$417,958.74	\$0.00	\$417,958.74	\$744,294.30	\$744,294.30	178.07 %	\$326,335.56
51 PRODUCTOS DE TIPO CORRIENTE	\$417,958.74	\$0.00	\$417,958.74	\$744,294.30	\$744,294.30	178.07 %	\$326,335.56
51 APROVECHAMIENTOS	\$1,266,218.36	\$0.00	\$1,266,218.36	\$1,683,392.24	\$1,683,392.24	132.94 %	\$417,173.88
61 APROVECHAMIENTOS DE TIPO CORRIENTE	\$1,266,218.36	\$0.00	\$1,266,218.36	\$1,683,392.24	\$1,683,392.24	133.00 %	\$417,173.88
69 CONTRIBUCIONES DE MEJORAS, DERECHOS, PRODUCTOS Y A	\$530.00	\$0.00	\$530.00	\$0.00	\$0.00	0.00 %	-\$530.00
69-4 Aprovechamientos no Comprendidos en las Fracciones de la Ley	\$530.00	\$0.00	\$530.00	\$0.00	\$0.00	0.00 %	-\$530.00
8 PARTICIPACIONES Y APORTACIONES	\$164,731,000.00	\$739,971.00	\$165,470,971.00	\$241,825,192.00	\$230,801,206.00	139.48 %	\$66,070,206.00
81 PARTICIPACIONES	\$99,404,000.00	\$0.00	\$99,404,000.00	\$82,371,937.00	\$82,371,937.00	82.86 %	-\$17,032,063.00
81-01 Fondo General de Participaciones	\$55,592,000.00	\$0.00	\$55,592,000.00	\$47,613,806.00	\$47,613,806.00	85.64 %	-\$7,978,194.00
81-02 Fondo de Fomento Municipal	\$26,159,000.00	\$0.00	\$26,159,000.00	\$20,233,049.00	\$20,233,049.00	77.34 %	-\$5,925,951.00
81-03 Impuesto Especial sobre Productos y Servicios	\$1,442,000.00	\$0.00	\$1,442,000.00	\$1,228,581.00	\$1,228,581.00	85.19 %	-\$213,419.00
81-04 Impuesto Sobre Automóviles Nuevos	\$1,242,000.00	\$0.00	\$1,242,000.00	\$1,427,925.00	\$1,427,925.00	114.96 %	\$185,925.00
81-05 Tenencia Federal	\$85,000.00	\$0.00	\$85,000.00	\$83,598.00	\$83,598.00	98.35 %	-\$1,402.00
81-07 Fondo de Fiscalización	\$2,691,000.00	\$0.00	\$2,691,000.00	\$2,222,750.00	\$2,222,750.00	82.59 %	-\$468,250.00
81-08 Impuesto Federal a la Gasolina y el Diesel	\$4,898,000.00	\$0.00	\$4,898,000.00	\$3,644,597.00	\$3,644,597.00	74.40 %	-\$1,253,403.00
81-09 Fondo Especial de Fortalecimiento a las Haciendas Públicas	\$185,000.00	\$0.00	\$185,000.00	\$100,499.00	\$100,499.00	54.32 %	-\$84,501.00
81-10 Fondo Resarcitorio	\$2,782,000.00	\$0.00	\$2,782,000.00	\$2,313,577.00	\$2,313,577.00	83.16 %	-\$468,423.00
81-12 Impuesto sobre la Venta Final de Bebidas con Contenido Alcoho	\$107,000.00	\$0.00	\$107,000.00	\$120,921.00	\$120,921.00	113.01 %	\$13,921.00
81-14 Impuesto Sobre la Renta Participable	\$4,221,000.00	\$0.00	\$4,221,000.00	\$3,382,634.00	\$3,382,634.00	80.13 %	-\$838,366.00
82 APORTACIONES	\$55,327,000.00	-\$1,174,029.00	\$54,152,971.00	\$64,152,971.00	\$53,128,985.00	82.81 %	-\$12,198,015.00
82-01 Fondo de Aportación para la Infraestructura Social Municipal	\$34,774,000.00	-\$1,345,632.00	\$33,428,368.00	\$33,428,368.00	\$30,085,531.00	89.99 %	-\$4,688,469.00
82-02 Fondo de Aportaciones para el Fortalecimiento a los Municipios	\$30,553,000.00	\$174,603.00	\$30,727,603.00	\$30,724,603.00	\$23,043,454.00	75.00 %	-\$7,509,546.00



Ucr: 1541

Rep: rptEstadoPresupuestoIngresosRB_TP_CL

MUNICIPIO DE CALVILLO
ESTADO DE AGUASCALIENTES
Estado sobre el ejercicio de los Ingresos por Ente Público/ Rubro / Tipo /Clase
Del 01/ene./2017 Al 30/sep./2017

Fecha y 14/nov./2017
hora de Impresión 07:56 p. m.

83 CONVENIOS	\$0.00	\$1,914,000.00	\$1,914,000.00	\$95,300,284.00	4,979.11	%	\$95,300,284.00	\$95,300,284.00
83-04 3 x 1 para Migrantes	\$0.00	\$0.00	\$0.00	\$2,000,000.00	0.00	%	\$2,000,000.00	\$2,000,000.00
83-08 Proyectos de Desarrollo Regional	\$0.00	\$0.00	\$0.00	\$31,341,410.00	0.00	%	\$31,341,410.00	\$31,341,410.00
83-16 MEJORAMIENTO DE VIVIENDA	\$0.00	\$0.00	\$0.00	\$1,498,500.00	0.00	%	\$1,498,500.00	\$1,498,500.00
83-17 APORTACIONES ISSSSPEA PARA SEGURO DE SALUD PAR	\$0.00	\$0.00	\$0.00	\$85,650.00	0.00	%	\$85,650.00	\$85,650.00
83-18 FONDO PARA EL FORTALECIMIENTO DE LA INFRAESTRUC	\$0.00	\$0.00	\$0.00	\$17,960,240.00	0.00	%	\$17,960,240.00	\$17,960,240.00
83-19 CONAFOR	\$0.00	\$0.00	\$0.00	\$164,340.00	0.00	%	\$164,340.00	\$164,340.00
83-22 FORTALECIMIENTO FINANCIERO	\$0.00	\$0.00	\$0.00	\$20,000,000.00	0.00	%	\$20,000,000.00	\$20,000,000.00
83-23 FORTASEG	\$0.00	\$0.00	\$0.00	\$12,000,000.00	0.00	%	\$12,000,000.00	\$12,000,000.00
83-24 CULTURA INTEGRAL CALVILLO	\$0.00	\$1,914,000.00	\$1,914,000.00	\$0.00	0.00	%	\$0.00	\$0.00
83-25 APORTACION FONART	\$0.00	\$0.00	\$0.00	\$25,000.00	0.00	%	\$25,000.00	\$25,000.00
83-26 APORTACIONES PROGRAMAS DE DIF	\$0.00	\$0.00	\$0.00	\$225,144.00	0.00	%	\$225,144.00	\$225,144.00
83-27 CULTURA INTEGRAL	\$0.00	\$0.00	\$0.00	\$10,000,000.00	0.00	%	\$10,000,000.00	\$10,000,000.00
Total	\$204,177,218.21	\$1,126,251.00	\$205,303,469.21	\$266,961,023.23	124.63	%	\$255,884,331.58	\$51,707,113.37

Estado Analítico de Ingresos por Fuente de Financiamiento

Ingreso Estimado	Ampliaciones / (Reducciones)	Ingreso Modificado	Ingresos Devengados	Ingresos Recaudados	Avance de Recaudación (Recaudación / Estimación)	Ingresos Excedentes
------------------	------------------------------	--------------------	---------------------	---------------------	--	---------------------

Tributarios

IMPUESTOS SOBRE LOS INGRESOS	\$9,209.41	\$0.00	\$9,209.41	\$5,000.00	54.29	%	-\$4,209.41
IMPUESTOS SOBRE EL PATRIMONIO	\$8,860,863.79	\$0.00	\$8,860,863.79	\$8,305,804.80	93.73	%	-\$555,058.99
IMPUESTOS SOBRE LA PRODUCCIÓN, EL CONSUMO Y LAS TRANS	\$1,626,431.91	\$0.00	\$1,626,431.91	\$1,407,124.84	86.51	%	-\$219,307.07
ACCESORIOS DE IMPUESTOS	\$837,238.40	\$0.00	\$837,238.40	\$1,096,503.04	130.96	%	\$259,264.64
IMPUESTOS NO COMPRENDIDOS EN LAS FRACCIONES DE LA LEY	\$2,112,883.14	\$0.00	\$2,112,883.14	\$1,595,258.68	75.47	%	-\$518,171.68
Subtotal Tributarios	\$13,446,626.65	\$0.00	\$13,446,626.65	\$12,409,144.14	92.28	%	-\$1,037,482.51

No Tributarios

I DERECHOS	\$12,315,414.46	\$386,280.00	\$12,701,694.46	\$10,287,891.92	80.66	%	-2,069,119.56
II PRODUCTOS	\$417,958.74	\$0.00	\$417,958.74	\$744,294.30	178.07	%	326,335.56
III APROVECHAMIENTOS	\$1,266,218.36	\$0.00	\$1,266,218.36	\$1,683,392.24	132.94	%	417,173.88
Subtotal No Tributarios	\$13,999,591.56	\$386,280.00	\$14,385,871.56	\$12,673,981.44	88.10	%	-1,325,610.12
0 INGRESOS DERIVADOS DE FINANCIAMIENTOS	\$12,000,000.00	\$0.00	\$12,000,000.00	\$0.00	0.00	%	-12,000,000.00
8 PARTICIPACIONES Y APORTACIONES	\$164,731,000.00	\$739,971.00	\$165,470,971.00	\$230,801,206.00	139.48	%	66,070,206.00




Usr: 1541

Rep: rptEstadoPresupuestoIngresosRB_TP_CL


MUNICIPIO DE CALVILLO
ESTADO DE AGUASCALIENTES
Estado sobre el ejercicio de los Ingresos por Ente Público/ Rubro / Tipo /Clase
Del 01/ene./2017 Al 30/sep./2017

Fecha y hora de Impresión | 14/nov./2017 | 07:56 p. m.

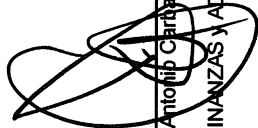
Subtotal Otros	\$176,731,000.00	\$739,971.00	\$177,470,971.00	\$241,825,192.00	\$230,801,206.00	130.05 %	\$4,070,206.00
Total	\$204,177,218.21	\$1,126,251.00	\$205,303,469.21	\$266,961,023.23	\$255,884,331.58	124.63 %	\$1,707,113.37



Lic. Adán Valderrama López
PRESIDENTE MUNICIPAL



Lic. Silvia Vargas Montoya
COMISIÓN de ADMINISTRACIÓN, HACIENDA PÚBLICA



L.A.E. José Antonio Carrizosa Alonso
SECRETARIO de FINANZAS y ADMINISTRACIÓN

MUNICIPIO DE CALVILLO

Estado Analítico del Ejercicio del Presupuesto de Egresos

Clasificación Administrativa

Del 1 de Enero al 30 de Septiembre de 2017

Concepto	Egresos					Subejercicio 6 = (3 + 4)
	Aprobado 1	Ampliaciones/ (Reducciones) 2	Modificado 3 = (1 + 2)	Devengado 4	Pagado 5	
A0						
A1						
CABILDO	3,869,364	67,284	3936648	2,584,298	2,571,720	1352350
A1 CABILDO	3,869,364	67,284	3936648	2,584,298	2,571,720	1352350
B0						
SECRETARÍA DEL H. AYUNTAMIENTO	5,916,498	304,967	6221465	3,726,340	3,677,565	2495124
B1 SECRETARÍA	838,390	45,050	883440	553,413	521,122	330027
B2 REGLAMENTOS Y CONTROL SANITARIO	1,535,595	73,898	1609492	1,052,176	1,043,988	557316
B5 GESTIÓN JURÍDICA	578,203	11,981	566222	258,910	258,910	307312
B6 PROTECCIÓN CIVIL Y BOMBEROS	67,568	185,238	252806	236,649	233,124	16157
B7 OFICINA DE ENLACE CON RELACIONES EXTERIORES	2,705,775	6,270	2699505	1,499,268	1,498,046	1200238
B8 JUECES CALIFICADORES	3,609	14,478	18087	12,612	9,063	5475
B9 ARCHIVO GENERAL DE GOBIERNO	187357.46	4553.47	191911	113312.4	113312.4	78599
C0						
SECRETARÍA DE FINANZAS	6961831.48	623597.08	7590429	4627251.07	4605487.24	2963177
C0 ADMINISTRACIÓN	1452382.28	58463.86	1363918	879597.79	872675.97	484321
C1 SECRETARÍA	1622724.21	55858.99	1678583	1031354.43	1031294.43	647229
C2 CONTABILIDAD Y CUENTA PÚBLICA	546310.05	13919.3	560229	265677.14	265677.14	294552
C3 PROGRAMACIÓN Y CONTROL PRESUPUESTAL	836462.32	294832.89	1131295	890645.49	878439.48	240650
C4 RECURSOS MATERIALES Y CONTROL PATRIMONIAL	178	178	178	178	178	0
C4 RECURSOS MATERIALES Y CONTROL PATRIMONIAL	1085769.91	226079.68	1311850	764800.15	762224.15	547049
C5 RECURSOS HUMANOS	1418182.71	126370.08	1544553	795176.07	795176.07	749377
C6 EJECUCIÓN, APREMIOS E INSPECCIÓN FISCAL	1778702.75	25902.13	1804605	956537.9	941112.3	848067
D0 SECRETARÍA DE CONTRALORÍA INTERNA	810573.07	36424.52	846998	537510.85	522085.25	309487
D1 SECRETARÍA	182615.65	4392.8	178223	113859.08	113859.08	64364
D2 AUDITORÍA FINANCIERA	214769.85	-2500	212270	126898.26	126898.26	85372
D3 SUPERVISIÓN DE OBRAS	354759.33	-2500	352259	111891.2	111891.2	240368
D4 SISTEMAS INTEGRALES DE CONTROL Y GESTIÓN	215984.85	-1129.59	214855	66378.51	66378.51	148477
D5 JURÍDICO CONTRALORIA INTERNA	30792245.2	12712899	43505144	25093161.97	24928244.48	18411982
E0 SECRETARÍA DE SEGURIDAD PÚBLICA	30755745.2	12728519	43484264	25072281.97	24907364.48	18411982
E1 SECRETARÍA	7000	-7000	0	0	0	0
E2 SERVICIOS MÉDICOS	29500	-8620	20880	20880	20880	0
E3 PREVENCIÓN DEL DELITO	64407440.9	68048340.69	132455782	30182063.75	29865264.37	102273718
G0 SECRETARÍA DE OBRAS PÚBLICAS	5717908.83	7795204.03	124975111	25735244.45	25475873.24	99239866
G1 SECRETARÍA	525956.18	3275.75	522680	312790.26	312790.26	209890
G2 LICITACIÓN Y COSTOS	711650.11	748.15	712398	226169.97	220985.53	486228
G3 PROYECTOS	198954.25	10346.52	209301	127158.06	122592.06	82143
G4 SUPERVISIÓN DE OBRA	885450.14	79425.61	964876	834395.39	826037.69	130480
G5 CALIDAD DE OBRA Y ADMINISTRACIÓN	2575501.95	68258.76	2643761	1612492.64	1587296.04	1031268
G6 PARQUE DE MAQUINARIA						

8

MUNICIPIO DE CALVILLO

Estado Analítico del Ejercicio del Presupuesto de Egresos

Clasificación Administrativa

Del 1 de Enero al 30 de Septiembre de 2017

Concepto	Aprobado	Ampliaciones/ (Reducciones)	Egresos			Pagado	Subejercicio 6 = (3 + 4)
			2	3 = (1 + 2)	4		
G7 JURIDICO ADMINISTRATIVO	189579.65	-6000	183580	79131.95	79131.95	79131.95	104448
G8 DESARROLLO URBANO E IMAGEN URBANA	1741819.62	107133.37	1848953	1091000.06	1076776.6	1076776.6	757953
G9 GESTIÓN AMBIENTAL	398622.17	-3500	395122	163681	163681	163681	231441
H0 SECRETARÍA DE SERVICIOS PÚBLICOS	32851842.51	796284.5	33648107	19870658.54	19079246.06	19079246.06	13777448
H1 SECRETARÍA	1422545.19	126974.52	1549520	952921.91	940248.14	940248.14	596598
H2 LIMPIA Y ASEO PÚBLICO	15498398.41	495344.51	15993743	8938020.75	8341836.33	8341836.33	7055722
H3 ALUMBRADO PÚBLICO	7867981.22	-66028.99	7801952	5082547.46	5016493.41	2719405	2719405
H4 PARQUES JARDINES Y PANTEONES	5139768.96	199048.99	5338818	3684411.16	3593032.41	1654407	1654407
H5 ADMINISTRACIÓN Y MANTENIMIENTO DE EDIFICIOS	676578.79	-11141.28	665438	428772.8	422428.4	236665	236665
H6 RASTRO	2246569.94	52066.75	2298637	783984.46	765207.37	1514652	1514652
I0 SECRETARÍA DE DESARROLLO ECONÓMICO	5913072.16	12769233.38	18682306	6097288.04	6078060.28	12585018	12585018
I1 SECRETARÍA	1384927.16	333944.38	1698772	1273404.94	1265884.27	425367	425367
I2 DESARROLLO ECONÓMICO	583357.56	-2160.8	581197	271023.78	271003.78	310173	310173
I3 DESARROLLO RURAL	694652.66	102.98	694756	307723.34	306742.38	387032	387032
I4 TURISMO Y PROMOCIÓN MUNICIPAL	1233249.33	85657.63	1318907	908796.96	898090.83	410110	410110
I5 PUEBLO MÁGICO Y ARTESANOS	689772.19	28000	717772	68917.6	68917.6	648855	648855
I6 FOMENTO ARTESANAL	222968.94	-1660.74	221308	131512.7	131512.7	89796	89796
I8 DEPARTAMENTO DE CULTURA	410612.37	12324127.63	12734740	2887009.28	2887009.28	9847731	9847731
I9 UNIDAD REGIONAL CALVILLO DEL SERVICIO NACIONAL DE EMPLEO	713631.95	1222.3	714854	248899.44	248899.44	465955	465955
J0 SECRETARÍA DE DESARROLLO SOCIAL	5811898.38	7264830.21	13076729	983664.02	9838025.92	3093065	3093065
J1 SECRETARÍA	684092	6760597.04	7444689	7072374.77	7072374.77	359143	359143
J2 PROGRAMAS	2318510.71	160418.42	2478929	1443756.5	1312006.5	1035173	1035173
J3 VINCULACIÓN EDUCACIÓN CIVICA	1359030.4	277249.02	1636279	662775.69	662058.69	973504	973504
J4 PARTICIPACIÓN CIUDADANA	344580.01	465352.75	809933	549802.39	260130	260130	260130
J5 DESARROLLO HUMANO	504192.14	-296671.86	267520	74179.69	74179.69	193341	193341
J6 INSTANCIA MUNICIPAL DE LA JUVENTUD	433810.34	-139181.78	294629	122348.57	122348.57	172280	172280
J7 ATENCIÓN AL MIGRANTE	167682.78	-22993.38	144749	45255.31	45255.31	99494	99494
L0 SECRETARÍA DIF MUNICIPAL	6356610.57	1471654.26	7828265	4437350.97	4883206.53	2890914	2890914
L1 SECRETARÍA	3311534.48	1192285.61	4503820	3639377.03	3587453.93	864443	864443
L2 PROGRAMAS ALIMENTICIOS	918060.62	-201217.03	716844	275785.7	275785.7	441058	441058
L3 REHABILITACIÓN FÍSICA Y PSICOLOGÍA	1282468.18	-1583.33	1280885	577359.77	577359.77	703525	703525
L4 JURIDICO DE LA DEFENSA DEL MENOR Y FAMILIA	481670.65	-28479.14	453192	57491.11	57491.11	395700	395700
L5 COORDINACIÓN INAPAM	362876.64	510648.15	873525	387337.36	385116.02	496187	496187
M0 SECRETARÍA PARTICULAR	11996989.92	1958868.18	13955858	8810888.33	864257.25	5144970	5144970
M1 SECRETARÍA	5301382.97	1071354.34	6372737	4046998.24	3927032.43	2325738	2325738
M2 COORDINACIÓN DE COMUNICACIÓN SOCIAL	2038541.13	460293.6	2498835	1873941.38	1865083.04	624893	624893
M3 COORDINACIÓN DE RELACIONES PÚBLICAS	247652.18	12681.3	260333	173575.96	162400.63	86758	86758
M4 GESTIÓN SOCIAL	2339011.96	352761.86	2691774	1731977.41	1731977.41	959796	959796

MUNICIPIO DE CALVILLO
Estado Analítico del Ejercicio del Presupuesto de Egresos
Clasificación Administrativa
Del 1 de Enero al 30 de Septiembre de 2017

Concepto	Egresos					Subejercicio
	Aprobado 1	Ampliaciones/ (Reducciones) 2	Modificado 3 = (1 + 2)	Devengado 4	Pagado 5	
M5 COORDINACIÓN DE AUTORIDADES AUXILIARES	564537.93	-73100.43	491438	196720	196720	294718
M6 GIRAS Y EVENTOS	1505863.75	134877.51	1640741	787674.34	764043.74	853067
N0 NIVEL MUNICIPAL	22471125.79	2143814.4	24614940	18314910.86	17204793.66	6300029
O0 INSTITUTO MUNICIPAL DE LA MUJER	709589.94	14596.28	724186	456945.8	456889.8	267240
Q0 INSTITUTO MUNICIPAL DE PLANEACIÓN	1796021.09	14596.28	1950060	1005631.13	1001473.53	944428
Q1 INSTITUTO MUNICIPAL DE PLANEACIÓN	964282.92	140900	1105183	630255.29	626097.69	474928
Q2 SISTEMA MUNICIPAL DE PLANEACIÓN INTEGRAL	478278.72	19165.82	497445	375375.84	375375.84	122069
Q3 SISTEMA DE INFORMACIÓN ESTRATÉGICA MUNICIPAL	160989.8	0	160990	0	0	160990
Q4 SISTEMA DE EVALUACIÓN MUNICIPAL	192469.65	-6027.37	186442	0	0	186442
S0 INSTITUTO DEL DEPORTE	2543985.38	207843.73	2751829	1730167.12	1720286.08	1021662
S1 INSTITUTO DEL DEPORTE	2543985.38	207843.73	2751829	1730167.12	1720286.08	1021662
Total del Gasto	204177218	108569133	312746351	13837118	135498612	174369193

L.A.E. José Antonio Cordero Arango
 SECRETARIO DE FINANZAS Y ADMINISTRACIÓN

Lic. Adalberto Valdivia López
 PRESIDENTE MUNICIPAL
 Lic. Sylvia Vargas Medina
 PÚBLICA

MUNICIPIO DE CALVILLO

Estado Analítico del Ejercicio del Presupuesto de Egresos
Clasificación por Objeto del Gasto (Capítulo y Concepto)

Del 1 de Enero al 30 de Septiembre de 2017

Concepto	Aprobado	Ampliaciones/ (Reducciones)	Egresos Modificado	Devengado	Pagado	Subejercicio
	1	2	3 = (1 + 2)	4	5	6 = (3 - 4)
Servicios Personales	10343649	3327209	10676058	64229170	64229170	42534888
Remuneraciones al Personal de Carácter Permanente	29533456	2281717	31815173	21743894	21743894	10071279
Remuneraciones al Personal de Carácter Transitorio	0	0	0	0	0	0
Remuneraciones Adicionales y Especiales	26462001	625558	27087559	12030627	12030627	15056932
Seguridad Social	10510693	0	10510693	6890256	3620437	13755743
Otras Prestaciones Sociales y Económicas	36528283	338339	36866623	23110879	23110879	0
Provisiones	0	0	0	0	0	0
Pago de Estímulos a Servidores Públicos	402416	81595	484011	453514	453514	30497
Materiales y Suministros	15282809	2552828	17835638	14881474	13805393	2954163
Materiales de Administración, Emisión de Documentos y Artículos Oficiales	1151048	473056	1624104	1408153	1359156	215951
Alimentos y Utensilios	499695	51043	550738	450479	406022	100260
Materias Primas y Materiales de Producción y Comercialización	0	0	0	0	0	0
Materiales y Artículos de Construcción y de Reparación	964229	640496	1604724	1416491	1325085	188233
Productos Químicos, Farmacéuticos y de Laboratorio	55377	8513	63890	47907	45827	15983
Combustibles, Lubricantes y Aditivos	8768911	723963	9492875	8065891	7381806	1426984
Vestuario, Blancos, Prendas de Protección y Artículos Deportivos	650176	524458	1174634	741063	724322	433571
Materiales y Suministros Para Seguridad	0	181600	181600	181600	181600	0
Herramientas, Refacciones y Accesorios Menores	3193374	-50302	3143072	2569890	2381575	573182
Servicios Generales	23694654	23969283	47663937	25847969	24207696	21815968
Servicios Básicos	12000326	4430560	16430886	7897089	7897089	8533798
Servicios de Arrendamiento	951907	159927	1111833	1039522	994974	72311
Servicios Profesionales, Científicos, Técnicos y Otros Servicios	1711369	3392304	5103673	3718340	3718340	1385293
Servicios Financieros, Bancarios y Comerciales	1475299	504300	1979598	1350687	1350687	628911
Servicios de Instalación, Reparación, Mantenimiento y Conservación	2846215	126012	2972227	2514599	2022716	457627
Servicios de Comunicación Social y Publicidad	661926	521041	1182968	1173925	1168125	9042
Servicios de Traslado y Viáticos	784637	-44172	740464	533342	528840	207123
Servicios Oficiales	1782141	12666450	14448592	4203917	4172524	10244674
Otros Servicios Generales	1480835	2212861	3693695	3416507	2354400	277188
Transferencias, Asignaciones, Subsidios y Otras Ayudas	18835176	-277146	18558030	12872702	12740952	5685328
Transferencias Internas y Asignaciones al Sector Público	0	0	0	0	0	0
Transferencias al Resto del Sector Público	0	0	0	0	0	0
Subsidios y Subvenciones	0	0	0	0	0	0
Ayudas Sociales	17172733	-479499	16693234	11013515	10881765	5679720
Pensiones y Jubilaciones	1662443	202353	1864796	1859187	1859187	5608
Transferencias a Fideicomisos, Mandatos y Otros Análogos	0	0	0	0	0	0
Transferencias a la Seguridad Social	0	0	0	0	0	0
Donativos	0	0	0	0	0	0
Transferencias al Exterior	0	0	0	0	0	0
Bienes Muebles, Inmuebles e Intangibles	6100000	4153678	10253678	2568623	2538182	7685055
Mobiliario y Equipo de Administración	100000	532856	632856	294792	289351	338064
Mobiliario y Equipo Educacional y Recreativo	0	256232	256232	255484	255484	748
Equipo e Instrumental Médico y de Laboratorio	0	0	0	0	0	0
Vehículos y Equipo de Transporte	4298300	1918069	6216369	850481	850481	5365888
Equipo de Defensa y Seguridad	0	0	0	0	0	0
Maquinaria, Otros Equipos y Herramientas	1701700	1415723	3117423	1141468	1116468	1975955
Activos Biológicos	0	0	0	0	0	0
Bienes Inmuebles	0	0	0	0	0	0
Activos Intangibles	0	0	0	0	0	0
Inversión Pública	-30573667	30798	-30573667	26398	26398	4400
Obra Pública en Bienes de Dominio Público	30573667	75411819	105985485	15312781	15312781	90672705
Obra Pública en Bienes Propios	0	56409832	56409832	13717594	13717594	73265904
Proyectos Productivos y Acciones de Fomento	0	19001987	19001987	1595186	1595186	17406801
	0	0	0	0	0	0

MUNICIPIO DE CALVILLO

Estado Analítico del Ejercicio del Presupuesto de Egresos
Clasificación por Objeto del Gasto (Capítulo y Concepto)

Del 1 de Enero al 30 de Septiembre de 2017

Concepto	Egresos					Subejercicio
	Aprobado 1	Ampliaciones/ (Reducciones) 2	Modificado 3 = (1 + 2)	Devergado 4	Pagado 5	
Inversiones Financieras y Otras Provisiones						
Inversiones Para el Fomento de Actividades Productivas	0	0	0	0	0	0
Acciones y Participaciones de Capital	0	0	0	0	0	0
Compra de Títulos y Valores	0	0	0	0	0	0
Concesión de Préstamos	0	0	0	0	0	0
Inversiones en Fideicomisos, Mandatos y Otros Análogos	0	0	0	0	0	0
Otras Inversiones Financieras	0	0	0	0	0	0
Provisiones para Contingencias y Otras Erogaciones Especiales	0	0	0	0	0	0
Participaciones y Aportaciones	1391000	1765104	3156104	2664439	2664439	491665
Participaciones	0	0	0	0	0	0
Aportaciones	0	0	0	0	0	0
Convenios	1391000	1765104	3156104	2664439	2664439	491665
Deuda Pública	4863062	-2333641	2529421	0	0	2529421
Amortización de la Deuda Pública	4000000	-2538404	1461596	0	0	1461596
Intereses de la Deuda Pública	863062	204763	1067825	0	0	1067825
Comisiones de la Deuda Pública	0	0	0	0	0	0
Gastos de la Deuda Pública	0	0	0	0	0	0
Costo por Coberturas	0	0	0	0	0	0
Apoyos Financieros	0	0	0	0	0	0
Adeudos de Ejercicios Fiscales Anteriores (Adefas)	0	0	0	0	0	0
Total del Gasto	204177218	108569133	312746351	138377158	135498612	174369193

Lic. Adán Valderrama Lozano
PRESIDENTE MUNICIPAL

Lic. Silvia Vargas Olvera
COMISIÓN de ADMINISTRACIÓN y HACIENDA PÚBLICA

L.A.E. José Antonio Carbajal Alonso
SECRETARIO de FINANZAS y ADMINISTRACIÓN

MUNICIPIO DE CALVILLO
Estado Analítico del Ejercicio del Presupuesto de Egresos
Clasificación Económica (por Tipo de Gasto)
Del 1 de Enero al 30 de Septiembre de 2017

Concepto	Egresos					Subejercicio 6 = (3 - 4)
	Aprobado 1	Ampliaciones/ (Reducciones) 2	Modificado 3 = (1 + 2)	Devengado 4	Pagado 5	
Gasto Corriente	161,746,976	31,001,987	192,748,963	118,338,390	115,490,285	74,410,573
Gasto de Capital	36,767,799	79,903,198	116,670,997	18,179,581	18,149,140	98,491,416
Amortización de la Deuda y Disminución de Pasivos	4,000,000	-2,538,404	1,461,596	0	0	1,461,596
Pensiones y Jubilaciones	1,662,443	202,353	1,864,796	1,859,187	1,859,187	5,608
Participaciones	0	0	0	0	0	0
Total del Gasto	204,177,218	108,569,133	312,746,351	138,377,158	135,498,612	174,369,193

Lic. Adán Valdivia López
PRESIDENTE MUNICIPAL

Lic. Silvina Vargas Motiwa

COMISIÓN de ADMINISTRACIÓN y HACIENDA PÚBLICA

L.A.E. José Antonio Carbajal Alonso
SECRETARIO de FINANZAS y ADMINISTRACIÓN

MUNICIPIO DE CALVILLO
Estado Analítico del Ejercicio del Presupuesto de Egresos
Clasificación Funcional (Finalidad y Función)
Del 1 de Enero al 30 de Septiembre de 2017

Concepto	Egresos					Subejercicio
	Aprobado 1	Ampliaciones/ (Reducciones) 2	Modificado 3 = (1 + 2)	Devengado 4	Pagado 5	
Gobierno	174,525,618	-10,674,733	163,850,885	102,498,740	100,241,501	61,352,145
Legislación	0	728,035	728,035	628,572	628,572	99,463
Justicia	0	0	0	0	0	0
Coordinación de la Política de Gobierno	25,000	0	25,000	0	0	25,000
Relaciones Exteriores	143,797,618	-25,659,577	118,138,041	75,621,620	73,516,659	42,516,420
Asuntos Financieros y Hacendarios	0	0	0	0	0	0
Seguridad Nacional	30,553,000	12,702,078	43,255,078	24,886,242	24,733,964	18,368,836
Asuntos de Orden Público y de Seguridad Interior	150,000	1,554,731	1,704,731	1,362,306	1,362,306	342,426
Otros Servicios Generales	0	0	0	0	0	0
Desarrollo Social	29,651,600	119,243,866	148,895,466	35,878,417	35,257,112	113,017,049
Protección Ambiental	1,483,200	527,236	2,010,436	1,966,174	1,538,144	44,262
Vivienda y Servicios a la Comunidad	21,292,000	98,191,810	119,483,810	24,470,977	24,431,644	95,012,833
Salud	60,000	0	60,000	36,800	36,800	23,200
Recreación, Cultura y Otras Manifestaciones Sociales	1,545,000	18,594,763	20,139,763	5,372,156	5,349,963	14,767,608
Educación	1,241,000	1,135,006	2,376,006	1,262,956	1,262,956	1,113,049
Protección Social	3,730,400	719,814	4,450,214	2,529,780	2,398,030	1,920,435
Otros Asuntos Sociales	300,000	75,237	375,237	239,575	239,575	135,661
Desarrollo Económico	0	0	0	0	0	0
Asuntos Económicos, Comerciales y Laborales en General	0	0	0	0	0	0
Agropecuaria, Silvicultura, Pesca y Caza	0	0	0	0	0	0
Combustibles y Energía	0	0	0	0	0	0
Minería, Manufacturas y Construcción	0	0	0	0	0	0
Transporte	0	0	0	0	0	0
Comunicaciones	0	0	0	0	0	0
Turismo	0	0	0	0	0	0
Ciencia, Tecnología e Innovación	0	0	0	0	0	0
Otras Industrias y Otros Asuntos Económicos	0	0	0	0	0	0
Otras no Clasificadas en Funciones Anteriores	0	0	0	0	0	0
Transacciones de la Deuda Pública / Costo Financiero de la Deuda	0	0	0	0	0	0
Transferencias, Participaciones y Aportaciones entre Diferentes Niveles y Ordenes de Gobierno	0	0	0	0	0	0
Saneamiento del Sistema Financiero	0	0	0	0	0	0
Adeudos de Ejercicios Fiscales Anteriores	0	0	0	0	0	0
Total del Gasto	204,177,218	108,565,433	312,742,651	138,377,158	135,498,612	174,369,193

Lic. Adán Valdivia López
PRESIDENTE MUNICIPAL

L.A.E. José Antonio Carbajal Alonso
SECRETARIO DE FINANZAS Y ADMINISTRACIÓN

Lic. Sylvia Vargas Moreno
PÚBLICA

MUNICIPIO DE CALVILLO				
Endeudamiento Neto				
Del 1 de Enero al 30 de Septiembre de 2017				
Identificación de Crédito o Instrumento	A		B	Endeudamiento Neto C = A - B
	Contratación/Colocación		Amortización	
Creditos Bancarios				
				0
				0
				0
				0
				0
				0
				0
				0
				0
				0
				0
				0
				0
				0
				0
				0
				0
				0
				0
				0
				0
				0
				0
				0
				0
				0
				0
				0
				0
				0
				0
				0
				0
				0
				0
				0
				0
				0
				0
				0
				0
				0
				0
				0
				0
				0
				0
				0
				0
				0
				0
				0
				0
				0
				0
				0
				0
				0
				0
				0
				0
				0
				0
				0
				0
				0
				0
				0
				0
				0
				0
				0
				0
				0
				0
				0
				0
				0
				0
				0
				0
				0
				0
				0
				0
				0
				0
				0
				0
				0
				0
				0
				0
				0
				0
				0
				0
				0
				0
				0
				0
				0
				0
				0
				0
				0
				0
				0
				0
				0
				0
				0
				0
				0
				0
				0
				0
				0
				0
				0
				0
				0
				0
				0
				0
				0
				0
				0
				0
				0
				0
				0
				0
				0
				0
				0
				0
				0
				0
				0
				0
				0
				0
				0
				0
				0
				0
				0
				0
				0
				0
				0
				0
				0
				0
				0
				0
				0
				0
				0
				0
				0
				0
				0
				0
				0
				0
				0
				0
				0
				0
				0
				0
				0
				0
				0
				0
				0
				0
				0
				0
				0
				0
				0
				0
				0
				0
				0
				0
				0
				0
				0
				0
				0
				0
				0
				0
				0
				0
				0
				0
				0
				0
				0
				0
				0
				0
				0
				0
				0
				0
				0
				0
				0
				0
				0
				0
				0
				0
				0
				0
				0
				0
				0
				0
				0
				0
				0
				0
				0
				0
				0
				0
				0
				0
				0
				0
				0
				0
				0

Lic. Adán Valdivia López
PRESIDENTE MUNICIPAL

Lic. Silvana Vargas Montoya
PÚBLICA

L.A.E. José Antonio Barbajal Alonso
SECRETARIO DE FINANZAS Y ADMINISTRACIÓN

MUNICIPIO DE CALVILLO
Intereses de la Deuda
Del 1 de Enero al 30 de Septiembre de 2017

Identificación de Crédito o Instrumento	Devengado	Pagado
Créditos Bancarios		
Total de intereses de Créditos Bancarios	0	0

Otros Instrumentos de Deuda		
Total de intereses de Otros Instrumentos de Deuda	0	0

TOTAL	0	0
--------------	----------	----------

Lic. Adán Valdivia López
PRESIDENTE MUNICIPAL

Lic. Silvana Vargas Montoya
COMISIÓN de ADMINISTRACIÓN y HACIENDA PÚBLICA

A.E. José Antonio Carbajal Alonzo
ARJO de FINANZAS y ADMINISTRACIÓN

MUNICIPIO DE CALVILLO
Indicadores de Postura Fiscal
Del 1 de Enero al 30 de Septiembre de 2017

Concepto	Estimado	Devengado	Pagado ³
I. Ingresos Presupuestarios (I=1+2)	192177218.2	266961023.2	255884331.6
1. Ingresos del Gobierno de la Entidad Federativa ¹	0	0	0
2. Ingresos del Sector Paraestatal ¹			
II. Egresos Presupuestarios (II=3+4)	199314156	138377157.6	135498612.4
3. Egresos del Gobierno de la Entidad Federativa ²	0	0	0
4. Egresos del Sector Paraestatal ²			
III. Balance Presupuestario (Superávit o Déficit) (III = I - II)	-7136937.78	128583865.6	120385719.2

Concepto	Estimado	Devengado	Pagado ³
III. Balance presupuestario (Superávit o Déficit)	-7136937.78	128583865.6	120385719.2
	863062.1	0	0
IV. Intereses, Comisiones y Gastos de la Deuda			
V. Balance Primario (Superávit o Déficit) (V= III - IV)	-7136937.78	128583865.6	120385719.2

Concepto	Estimado	Devengado	Pagado ³
A. Financiamiento	12000000	0	0
	4000000	0	0
B. Amortización de la deuda			
C. Endeudamiento ó desendeudamiento (C = A - B)	0	0	0

1. Los Ingresos que se presentan son los ingresos presupuestarios totales sin incluir los ingresos por financiamientos. Los Ingresos del Gobierno de la Entidad Federativa corresponden a los del Poder Ejecutivo, Legislativo Judicial y Autónomos

2. Los egresos que se presentan son los egresos presupuestarios totales sin incluir los egresos por amortización. Los egresos del Gobierno de la Entidad Federativa corresponden a los del Poder Ejecutivo, Legislativo, Judicial y Órganos Autónomos.

3. Para Ingresos se reportan los ingresos recaudados; para egresos se reportan los egresos pagados

Lic. Adán Voldivia López
PRESIDENTE MUNICIPAL

L.A.E. José Antonio Carbajal Alonso
SECRETARIO de FINANZAS y ADMINISTRACIÓN

Lic. Silvana Vargas Montoya
COMISIÓN de ADMINISTRACIÓN y HACIENDA PÚBLICA